



Kurrikulum Direktooraat: AOO

LESPLAN

Vak	Afrikaans HT	Kwartaal	1
Graad	4	Week	1
Aanbeveling	<ul style="list-style-type: none"> ➤ Voer informele, gestandaardiseerde basislynassessering en -oriëntering gedurende die eerste 3 dae van die kwartaal in Week 1 (Dag 1 tot 3) uit. ➤ Die data kan dan gebruik word om leergapings te identifiseer. ➤ Hierdie inligting kan dan gebruik word om daaropvolgende onderrig- en leeraktiwiteite in te lig. 		
Skakel met onderrig- en assesseringsplan	<p>Luister & Praat: Bespreek advertensie, teken kern en ondersteunende idees aan deur notas te maak. Deel idees en ervarings en wys begrip van konsepte. Identifiseer ooreenstemmende/manipulerende tegnieke en beantwoord vrae oor teks.</p> <p>Lees: Lees, bespreek en interpreteer advertensies, lewer kommentaar/druk gevoelens uit.</p> <p>Skryf: Beplan en ontwerp advertensie/plakkaat met gepaste uitleg, toepaslike taal en woordeskat.</p> <p>Taalstrukture en Konvensies: Verlede Tyd</p>		
Inleiding	<p>TEMA: ADVERTENSIES/PLAKKATE – TERUG SKOOL TOE!</p> <ul style="list-style-type: none"> • Aktiveer voorkennis, bespreek gunsteling advertensie en rede vir keuse. Stel lesdoel bekend. Bespreek doel van advertensies in samelewing. • Voorspel inhoud van teks na aanleiding van titel en visuele leidrade. 		
Konsolidasie	<ul style="list-style-type: none"> • Aktiwiteite vir vaslegging van vaardighede en begrippe • Skakel met lesdoelstellings; doen hersiening en konsolidasie in opvolglesse. 		
<p>Papiergebaseerde bronne:</p> <ul style="list-style-type: none"> • Flitskaarte met woordeskat • Tekstenmerke • Woordeboek • Werkkaart met vrae • Advertensies - tydskrifte 		<p>Digitale bronne:</p> <p>https://wcedportal.co.za/curriculum-supporthttps://wcedportal.co.za/partners/#103031</p> <p>KENMERKE VAN N ADVERTENSIEppt.pptb</p> <p>Taalfokus: Verlede Tyd</p> <p>https://www.youtube.com/watch?v=exnC8M8LaOE</p>	
<p>AKTIWITEITE VIR DIE ONDERWYSER</p>	<p>VAARDIGHEDE (WAT ek gaan onderrig / begelei / ondersteun ...)</p>	<p>ONDERRIGMETODOLOGIEË / BENADERING (HOE ek gaan onderrig / begelei / ondersteun ...)</p>	<p>Hulpbronne / LOOM (WAT ek gaan gebruik om te onderrig / begelei / ondersteun ...)</p>
	<p>Luister en Praat Slegs die leser het die storie.</p> <p>Volg die luisterproses: Pre-, gedurende en postluister.</p> <p>Aktiveer voorafkennis Bespreek die inhoud van storie.</p> <ul style="list-style-type: none"> • Maak voorspellings na aanleiding van die titel en prente • Neem notas en teken relevante inligting aan • Beantwoord letterlike vrae • Hervertel die storie • Maak notas terwyl na voorlesing luister om die inligting op te som. • Onderrig eers hoe om notas te maak. 	<p>Luister en Praat: Advertensie</p> <p>Bron: Internet Toughes (Skoolskoene)</p> <p>Pre-luister: Aktiveer voorkennis en bespreek die advertensie n.a.v. wat jy sien, wat jy dink, waarom jy wonder en hoe jy voel as jy na advertensie kyk.</p> <p>Gesprekvoering: Leerder bestudeer plakkaat en evalueer dit aan die hand van die ABBA-beginsel. Bespreek en vra letterlike vrae oor die plakkaat, doel en teikenmark. Deel idees en</p>	<p>Advertensie: Toughes (Skoolskoene)</p>

	<p>Elke les het 'n lesdoel.</p>	<p>ervarings en toon begrip vir konsepte. Bespreek oorredende/manipulerende taal.</p> <p>Post luister: Leerders evalueer teks aan die hand van die ABBA-beginsel en beantwoord vragies mondelings/skriftelik.</p>	
	<p>Lees en Kyk Volg die leesproses: Pre-, gedurende en postlees.</p> <p>Aktiveer voorafkennis Vra vroe binne leerders se ervaringsveld om as aanknopings- punt vir die teks te dien.</p> <p>Werk met woorde en ontwikkel woordeskat Onderwyser/leerder identifiseer nuwe uitdagende woorde en onderstreep/skryf. Verduidelik en bespreek moeilike woordeskat in konteks</p> <p>Elke les het 'n lesdoel. Wat wil jy graag weet? Waarom gaan jy die teks lees? Die leesdoel bepaal watter leesstrategie gebruik gaan word.</p>	<p>Lees & Kyk: - Advertensie Bron: Internet BIC-Skryfbehoeftes Pre-lees: Vluglees (algemene idee). Bespreek visuele komponente - beskryf wat jy sien, wat jy dink en hoe jy voel. Soeklees (spesifieke inligting). Bespreek tekskenmerke en vereistes vir goeie advertensie. Onderstreep moeilike woorde. Bespreek woordeskat (konteks) Gedurende lees: Bespreek teikengroep, uitleg, emotiewe en manipulerende taal, slag-spreuk, grafiese voorstelling, kleur, lettergrootte, puntuasie en woordeskat. Doel? Post-lees: Om begrip vas te lê. Evalueer teks aan hand van vereistes – ABBA-beginsel. Begripsleesoefening. Vrae volgens kognitiewe vlakke. Sien werkkaart aangeheg. Voltooi aktiwiteit: Werkkaart</p>	<p>Advertensie – BIC Skryfbehoeftes Werkkaart</p>
	<p>Skryf en Aanbied Volg skryfproses: Beplanning, Eerste weergawe, Hersien en Redigeer Gedeelte skryf: Begelei leerder... skryf leerder se sinne/idees neer. Verskaf geheuekaarte, skryframe</p>	<p>Skryf: Advertensie Finale weergawe: Proeflees jou finale konsep en lê dit voor aan onderwyser. Versier jul klas!</p>	
	<p>Taalstrukture en Konvensies Daaglik. Integreer deurgaans met al die vaardighede.</p>	<p>Taalstrukture en Konvensies Taalfokus 1: Verlede Tyd Werkkaart</p>	<p>Werkkaart Verlede Tyd https://www.youtube.com/watch?v=exnC8M8LaOE</p>

 <p>AKTIWITEITE VIR DIE OUER</p>	<p><i>Volg en/of pas program aan, soos vervat in aktiwiteite vir onderwysers, soos hierbo aangedui.</i></p>	<p>Wenke/Aktiwiteite vir ouers:</p> <ul style="list-style-type: none"> ▪Skep 'n leerruimte ▪Bespreek en ontleed advertensies en gee leiding. ▪Maak flitskaarte – moeilike woorde; bespreek in konteks ▪Gaan deur voorgestelde vrae en voeg ook u eie by. ▪Laat leerder ten minste 30-minute per dag lees ▪Gebruik digitale bronne indien moontlik. 	<p>Tydskrifte, koerante, advertensies Werkkaarte met aktiwiteite Kartonhouers vir flitskaarte met woordeskat Woordeboek</p>
 <p>AKTIWITEITE VIR DIE LEERDER</p>	<p>Leerderaktiwiteite: Uiteensetting van werk. Luister na videogrepe soos lesse ontwikkel.</p> <ol style="list-style-type: none"> 1. Luister: Bestudeer die advertensie/plakkaat; bespreek die inhoud van teks, o.a. wat jy sien, wat jy dink, waarom jy wonder en hoe jy voel oor die advertensie. 2. Voorspel, bespreek, ontleed en maak afleidings met verwysing na advertensie. 3. Lees – Kyk na en interpreteer inligting op advertensie en evalueer teks aan die hand van ABBA; verwys na tekskenmerke van advertensies en vereistes. 4. Beantwoord die begripvrae. 5. Skryf – Voorlegging van finale produk – versier klas. 6. Maak 'n lys van nuwe woorde wat jy geleer het. Doen daaglikse aktiwiteite soos voorgestel op spelkaart. 7. Doen die taaloefeninge. Taalfokus : Verlede tyd https://www.youtube.com/watch?v=exnC8M8LaOE 		



Die week se Spelwoorde




1	6
2	7
3	8
4	9
5	10

Maandag	Skryf elke woord 3 keer oor.
Dinsdag	Skryf jou woorde in ABC- of Alfabetiese volgorde.
Woensdag	Gebruik elke woord in 'n sin . Onderstreep die woord
Donderdag	Skryf elke woord weer 3 keer neer.
Vrydag	Speltoets.



Lees die woorde en omring die prentjie in wat pas



KWARTAAL 1: WEEK 1 Luister en Praat: **Aktiwiteit 1**



- ★ Kom ons kyk nou na nog 'n advertensie. Bestudeer die onderstaande advertensie en bespreek dit aan die hand van die **ABBA**-beginsel.

Advertensies moet...



A = Aandag	Aandag trek. Dit moet interessant wees en maak dat jy daarna wil kyk.
B = Belangstel	Jy stel belang en wil meer uitvind wat in advertensie gebeur.
B = Begeerte	Begeerte laat ontstaan om dit te koop. Jy WIL dit hê!
A = Aksie	Jy gaan die produk koop, inskryf vir die kompetisie of funksie bywoon.

Wat is belangrik by 'n advertensie?

'n Vasgryp-sin
(catch phrase)
Sin wat mense help onthou

'n-illustrasie
'n prent of kenteken (logo) wat die mense kan help onthou.

Werk hard, Speel harder

Seleë in Blomtuin naby die OK Grocer

Babbels & Krabbels

Onderwys 3 maande tot 5 jaar

Age 3 months to 5 years

Speelskool / Playschool

Weekdae: 07:00 - 17:00

079 887 9758

www.babbelsenkrabbels.co.za

'n Naam
Mense moet die naam duidelik kan sien

Kontak-inligting
Waar mense die verskaffer in die hande kan kry

Opedag: 3 September 2012

'n boodskap
Wat moet die advertensie vir mense sê

Belangrike inligting
Inligting soos datums
Wat alles aangebied word
Enige beperkings

*Dis 'n nuwe skooljaar! Jy het heel waarskynlik 'n paar spliternuwe skoolskoene gekry! Kom ons kyk na hierdie advertensie en bepaal dit aan die hand van die **kenmerke van die advertensie**. Maak gebruik van “**Wat is belangrik by 'n advertensie**”-inligtingsblad om jou te help.

Logo/Naam van die produk

Prentjie van die maatskappy wat die produk maak en adverteer.

_____ 'n Sin wat mense maklik onthou, word ook **slagspreuk** genoem.

Boodskap

Wat _____ die advertensie vir jou?

_____ Prent wat gebruik word

_____ Besonderhede van kompetisie

Oorredende of manipulerende taal

Jy is oortuig dit is 'n _____ produk en wil dit hê.

1. **Wat** word in die advertensie geadverteer? _____
2. **Wie** is die **teikengroep** van hierdie advertensie? _____
3. **Waarom** is party woorde met **groter letters** geskryf? _____

4. **Wat** moet jy doen om vir hierdie kompetisie **in te skryf**? _____

KWARTAAL 1: WEEK 2 Lees en Kyk: Aktiwiteit 2



★ Bestudeer die onderstaande advertensie en bespreek dit aan die hand van die **ABBA**-beginsel. Beantwoord dan die vrae wat daarop volg.

(*Trek dit **Aandag**, wek dit **Belangstelling**, ontstaan die **Begeert** om die produk te koop of aan kompetisie deelneem. sal jy tot **Aksie** oorgaan?)

WOORDESKAT

1. teikengroep	A. Prentjie van maatskappy wat advertensie plaas.
2. slagspreuk	B. Wat moet advertensie vir mense sê.
3. produk	C. Die mense op wie advertensie gemik is.
4. logo	D. Kort sin wat maklik is om te onthou in 'n advertensie.
5. boodskap	E. Iets/dinge wat gemaak word om verkoop te word.

Benoem nou die **dele** van die **teks**, soos bespreek in die **woordekat**.

S _____ k

L _____

P _____ k

T _____

Belangrike

i _____

B _____ p

[Verwerk uit Huisgenoot, 15 Desember 2011]



Wes-Kaapse
Regering

Onderwys

Beantwoord nou die volgende vrae:

Soeklees vir die antwoorde in die teks.

1. Wie is die **teikenmark** van die advertensie? _____

2. Watter **produk** word hier geadverteer? _____

3. Watter **maatskappye** (kyk mooi daar is 2), wil help om die toekoms van kinders te verbeter? _____

4. **Wat** is die **slagspreuk** van die advertensie? _____

5. **Waar** sal mense wat vir die kompetisie wil inskryf, **meer inligting** kry? _____

6. **Wanneer** is die **sluitingsdatum** van die advertensie? _____

7. **Hoeveel** weners kan elkeen 'n kontantprys wen? _____

8. **Kies die regte antwoord:** Wat is die betekenis van die onderstaande uitdrukking:

BIC sit die mag in kinders se hande.

A Kinders moet na hul ouers luister.

B Kinders kan self besluit wat hulle eendag wil word.

C Kinders moet kyk wat ander doen en besluit wat hulle eendag wil word.

9. **Waaruit** kan mens **aflei** dat die **seuntjie** wat in hierdie advertensie verskyn, **groot drome** het? _____

10. **Omkring** die **regte** antwoord:

READ is 'n maatskappy wat leesprogramme ontwikkel. Hul **logo** verskyn ook in die advertensie, omdat hulle (skryfbehoeftes verkoop / BIC se projek ondersteun).

KWARTAAL 1: WEEK 2 Skryf: **Aktiwiteit 3**



★**Finale weergawe:** Proeflees jou finale weergawe en maak seker dat daar geen spelfoute is nie. Is jou plakkaat kleurvol? Julle kan nou die inligting gebruik en jul klas versier!

Alles Oor My ★

My naam: _____

My verjaarsdag: _____ My ouderdom: _____

★ My Gunsteling...

Vak: _____

Kos: _____

Stokperdjie: _____

Dier: _____ ★

My Self-Portrait



KWARTAAL 1: WEEK 2 Taalstrukture en Konvensies: **Aktiwiteit 4**

* Kyk eers na die **videogreep** oor **die verlede tyd**. **Alternatiewelik**, kan jy die onderstaande inligting **bespreek**; **hersien** egter eers leerders se vorige kennis oor **werkwoorde**.

Verlede Tyd: <https://www.youtube.com/watch?v=exnC8M8LaOE>

Verlede Tyd

Naam en Van: _____

Datum: _____

Skryf die volgende sinne oor in die Verlede Tyd:

- 1) Die kinders doen hulle huiswerk.

- 2) Die seuns skop die bal.

- 3) Die leerders is betyds vir klas.

- 4) Johan speel tennis op die tennisbaan.

- 5) Juffrou sê ons moet al ons huiswerk doen.

- 6) Die dokter help die pasiënte.

Toekomende Tyd

Dit moet nog gebeur

Mêre - gaan / sal

Ek sal my kamer aan die kant maak.

Pappa sal die kar was.

Ons gaan lekker partytjie hou.

©Jessica Jonker 2018 Die Onderwysers Klaskamer Afrikaans H1 7 - Kw. 2

Uitdaging! Kan jy die sinne in die **toekomende** tyd skryf? Kyk eers weer na die video, as jy kan!

-----EINDE!